
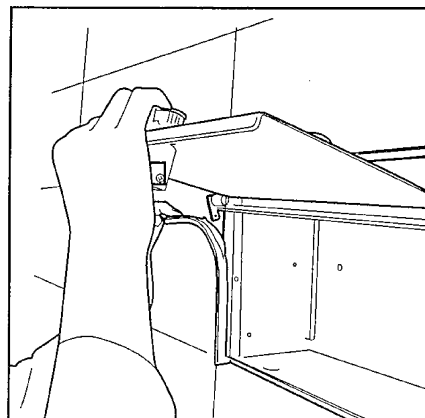


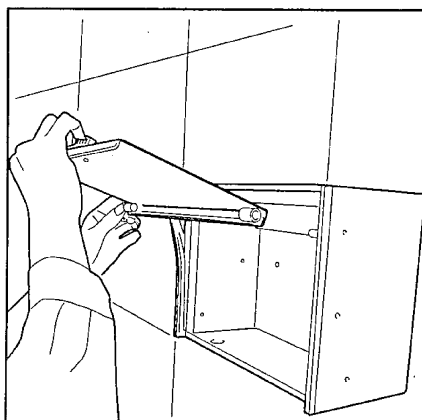
A-502 及び A-701、C-502、C-701、OF-701 ドア 取換え手順



① ドアを開いてどちらか片側の軸部のビスを外します。



② ビスを外した方のゴムをペンチ等で引き抜いて回転軸を本体から外します。
※ゴムは上側の軸部分まで外す。



③ ドアを手前に引いて横にスライドするとドアが外れます。

※取付方法は上記取外し方法の逆です。